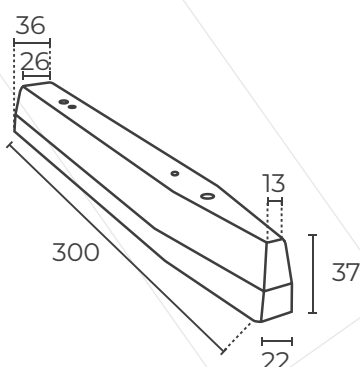
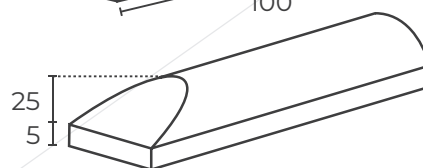
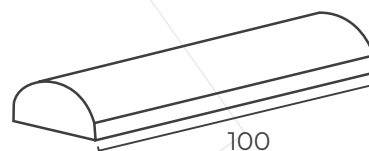
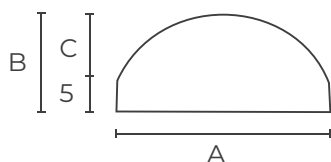



SÉPARATEUR CHASSE-ROUES



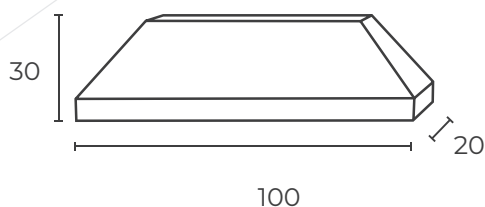

Code article	Longueur (cm)	Largeur (cm)	Hauteur (cm)	Poids (kg)	Quantité / palette	Coloris
138800	300	36/22	37	782	1	Béton

SÉPARATEUR DE VOIE



Code article	Type	Longueur (cm)	A (cm)	B (cm)	C (cm)	Poids (kg)	Quantité / palette	Coloris
135632	Séparateur 200	100	20	12	7	47	20	Béton
135649	Sifflet 200	100				44	1	Béton
135175	Séparateur 300	100	30	14	9	86	15	Béton
135168	Sifflet 300	100				76	1	Béton
135618	Séparateur 400	100	40	16	11	120	10	Béton
135625	Sifflet 400	100				113	1	Béton

BORDURE ANTI PASSAGE



Code article	Longueur (cm)	Largeur (cm)	Hauteur (cm)	Poids (kg)	Quantité / palette	Classe de résistance	Normes	Coloris
026473	100	20	30	89	10	3.5	CE	Béton