

CARRÉ
D'ARC




ligne
Pierre Naturelle

DALLAGES &
ACCESSOIRES

Par Staberni



CARRÉ
D'ARC




ligne PIERRE NATURELLE

Le style et la personnalité du créateur professionnel ou du particulier occupent un rôle de plus en plus important dans les projets d'aménagement extérieur. Notre ligne Pierre Naturelle s'étoffe chaque année et propose aujourd'hui sept collections variées de pierres d'origines distinctes, et de finitions sélectionnées avec soin afin de répondre aux attentes de tous les professionnels du paysage qui font confiance à CARRÉ D'ARC.

Collection **Ismalia**

Collection **Crécy**



Collection **Eris**

Retrouvez plus
d'infos sur le site
en flashant ce
code avec votre
smartphone.



LES AVANTAGES DE LA PIERRE NATURELLE :



100%
naturel



durabilité



non-
glissant

La qualité fait la spécificité de nos dalles en pierre naturelle, et nous sommes attentifs à proposer des formats et des épaisseurs au plus proche des besoins du poseur qui souhaite répondre au mieux à ses clients. Opus et dalles aux dimensions variables entre 1,3 cm et 3 cm d'épaisseur, margelles et accessoires. Les camaïeux de couleur naviguent entre les gris plus ou moins foncés et le beige.

DALLE, MARGELLE & ACCESSOIRES

Éris



Dalle 60x40

Origine : Inde

Si vous souhaitez retrouver chez vous la simplicité classique des dallages en pierre, vous choisirez ERIS et sa finition ardoisée typique des grands calcaires naturels des Indes. Pour une terrasse, un tour de piscine ou une allée, ERIS s'adapte à toutes les compositions.



Opus



Margelle droite



Rayon 17 cm


Angle droit



Bordurette

Collection	Teintes	Codes produits	Dimensions nominales** (en cm)	Poids approx. (kg)	Qu./par palette	Nbre au m ²	Poids approx. / Pal (Kg)	m ² ou ml par palette
OPUS ÉRIS calcaire 16 colis de 1,08 m ² par palette	Ardoise	119052	60 x 60 x 2	19,30	16	-	950	17,28 m ²
	Gris	119069	60 x 30 x 2 30 x 30 x 2	9,70 5,10	32 64			
DALLE ÉRIS calcaire	Ardoise	119038	60 x 40 x 2	12,30	75	4,17	925	18 m ²
	Gris	119045						
MARGELLE DROITE ÉRIS calcaire	Ardoise	119113	50 x 33 x 3,4	16,70	60	-	1000	30 ml
	Gris	119120						
ANGLE DROIT ÉRIS calcaire	Ardoise	119137	50 x 50 x 3,4	25	40	-	1000	-
	Gris	119144						
BORDURETTE ÉRIS calcaire Arêtes vives	Ardoise	119199	90 x 15 x 5	18,40	60	-	1105	54 ml
	Gris	119205						

** Afin d'intégrer la largeur du joint, certains types de revêtements de sol ont été développés avec des dimensions réelles inférieures aux dimensions nominales.



1 2 Opus Éris, teinte Gris

DALLE, MARGELLE & ACCESSOIRES

Ismalia

Origine : Égypte

ISMALIA est une pierre calcaire plutôt dense, à la surface parcheminée de petites incrustations minérales qui écrivent son histoire. La surface de ce dallage dans les tons beige foncé, reflète la chaleur des sols de la belle Égypte, sur la péninsule du Sinaï, d'où il est extrait.



Dalle 80 x 40

TEINTES



Beige



Gris cendré

POSE



COLLÉE



Opus



Dalle 60 x 40







Margelle droite



Plinthe



1 Dalle Ismalia, teinte Beige

Collection	Teintes	Codes produits	Dimensions nominales** (en cm)	Poids approx. (kg)	Qu./par palette	Nbre au m ²	Poids approx. / Pal (Kg)	m ² ou ml par palette	
OPUS ISMALIA calcaire	Beige	134369	19,6 x 19,6 x 2 19,6 x 40 x 2	1,92 3,92	64 32	-	1145	22,89 m ²	
	Gris cendré	134031	40 x 40 x 2 40 x 60 x 2	8 12	64 32	-	-	-	
DALLE ISMALIA calcaire	Beige***	126524	40,6 x 61 x 2	14	50	4,04	700	12,38 m ²	
	Gris cendré	134048	40 x 60 x 2	12	100	4,17	1200	24 m ²	
	Beige***	123851	40 x 80 x 1,5	12,96	65	3,13	842	20,80 m ²	
	Beige***	123875	60 x 90 x 1,5	21,87	40	1,85	875	21,60 m ²	
MARGELLE DROITE ISMALIA calcaire	Bord droit 	Beige***	126555	61 x 35 x 5	29	20	-	580	12,20 ml
	Bord droit 	Beige***	126548	61 x 35 x 3	18	33	-	594	20,13 ml
	Bord 1/2 rond 	Beige***	123899	61 x 33 x 3	16,30	66	-	1076	40,26 ml
	Bord 1/2 rond 	Gris cendré	134079	61 x 35 x 3	16	50	-	800	30,50 ml
PLINTHE ISMALIA calcaire Par paquet de 10 plinthes	Beige	123882	40 x 8 x 1,3	11,25 le paquet	80 paquets de 10	-	900	320 ml	

** Afin d'intégrer la largeur du joint, certains types de revêtements de sol ont été développés avec des dimensions réelles inférieures aux dimensions nominales.

*** Dans la limite des stocks disponibles.



2 Dalle ép.3 cm et margelles Ankara, teinte Beige

DALLE, MARGELLE & ACCESSOIRES

Ankara

Origine : Turquie

Tous les spécialistes du travertin vous le diront, le style de cette pierre naturelle de Turquie est déterminé par ses pores plus ou moins nombreux qui lui confèrent une tendance rustique ou moderne. Le choix ANKARA c'est la liberté d'expression. En intérieur comme en extérieur cette pierre calcaire lumineuse agrémentera vos espaces.




Dalle 60 x 40

TEINTES



Beige



Beige nuancé

POSE



COLLÉE



Opus



Margelle droite



Plinthe



Rayon 12 cm

Angle droit




Angle externe

Collection	Teintes	Codes produits	Dimensions nominales** (en cm)	Poids approx. (kg)	Qu./par palette	Nbre au m ²	Poids approx. / Pal (Kg)	m ² ou ml par palette
OPUS ANKARA travertin Ép. 1,2 cm 52 paquets par palette	Beige	121062	20,3 x 20,3 x 1,2	1,30	104	-	1220	38,59 m ²
	Brun*	121079	20,3 x 40,6 x 1,2	2,60	52			
	Beige Nuancé	128269	40,6 x 40,6 x 1,2 40,6 x 61,0 x 1,2	5,20 7,80	104 52			
Ép. 3 cm	Beige	121086	20,3 x 20,3 x 3 20,3 x 40,6 x 3 40,6 x 40,6 x 3 40,6 x 61,0 x 3	3,25 6,50 13,00 19,50	44 22 44 22	-	1290	16,33 m ²
	Beige	121048	61 x 40,6 x 3	19,50	66	4,04	1290	16,35 m ²
DALLE ANKARA travertin 60 x 40 - Ép. 1,2 cm	Beige	120713	61 x 40,6 x 1,2	7,8	160	4,04	1250	39,63 m ²
	Brun*	121109						
	Beige Nuancé	128252						
60 x 40 - Ép. 3 cm	Beige	121048	61 x 40,6 x 3	19,50	66	4,04	1290	16,35 m ²
MARGELLE DROITE ANKARA travertin 330	Beige	121116	61 x 33 x 3	15	66	-	990	40,26 ml
	Beige Nuancé	128276						
ANGLE DROIT ANKARA travertin	Beige	121123	45 x 45 x 3	14	54	-	760	-
ANGLE EXTERNE ANKARA travertin	Beige	121130	33 x 33 x 3	8,5	50	-	425	-

* Sur commande.

** Afin d'intégrer la largeur du joint, certains types de revêtements de sol ont été développés avec des dimensions réelles inférieures aux dimensions nominales.

DALLE et MARGELLE Crécy



Dalle 60 x 40



Origine : Croatie

Le calcaire de Croatie est dense et homogène et sa surface laisse apparaître un aspect légèrement coquillé du plus bel effet. La finesse exemplaire de la dalle CRECY, issue des carrières de Kanfanar, n'a d'égal que la délicatesse de son grenailage et de ses teintes claires.



Opus



Margelle droite



Rayon 16 cm

Angle droit

Collection	Teinte	Codes produits	Dimensions nominales** (en cm)	Poids approx. (kg)	Qu./par palette	Nbre au m ²	Poids approx. / Pal (Kg)	m ² ou ml par palette
OPUS CRÉCY grenailé brossé 7 colis de 3,24 m ² par palette	Beige	120614	90 x 60 x 2	30	14	-	1260	22,68 m ²
			60 x 60 x 2	20	28			
			60 x 30 x 2	10	14			
			30 x 30 x 2	5	28			
2 colis de 3,24 m ² par palette	Beige	120638	90 x 60 x 2	30	4	-	360	6,48 m ²
			60 x 60 x 2	20	8			
			60 x 30 x 2	10	4			
			30 x 30 x 2	5	8			
DALLE CRÉCY grenailé brossé Palette de 17,76 m ²	Beige	120591	60 x 40 x 2	13,45	74	4,17	995	17,76 m ²
			60 x 40 x 2	13,45	37	4,17	500	8,88 m ²
MARGELLE DROITE CRÉCY grenailé brossé	Beige	120652	90 x 34 x 3	25,2	40	-	1010	36 ml
ANGLE DROIT CRÉCY grenailé brossé	Beige	120676	50 x 50 x 3	21	25	-	525	-

1 2 Dalle Crécy, teinte Beige.

** Afin d'intégrer la largeur du joint, certains types de revêtements de sol ont été développés avec des dimensions réelles inférieures aux dimensions nominales.



• Généralités :

Quel que soit le type de revêtement de sol que vous aurez choisi, celui-ci doit toujours être posé avec **une pente de 2% minimum**. De plus, la pente du fond de forme doit être identique à celle du sol fini. Prévoyez également des évacuations d'eau.

Des nuances de teintes dues aux matériaux naturels utilisés peuvent exister. Vous devez approvisionner la totalité des produits **avant le démarrage des travaux et lors de la pose, vous devez panacher les palettes**.

Les reliefs, les états de surface et les teintes des produits présentés sur les photos, les expositions et les présentoirs ne sont pas contractuels, ils peuvent parfois différer de ceux livrés, en raison des aléas d'approvisionnement.

Quelques variations dimensionnelles inhérentes à l'aspect volontairement rustique de nos productions peuvent être constatées. Celles-ci ne sauraient être un sujet de réclamation ou litige dans la mesure où elles restent dans les tolérances généralement admises en la matière. Assurez-vous dès réception que les produits reçus correspondent bien à vos attentes, dans le cas contraire nous vous demandons de nous en faire part avant pose.

Respectez les normes en vigueur concernant l'épaisseur des produits en fonction de leur utilisation (piéton, circulation limitée, circulation intense...).

Pour être recevables, les réclamations d'aspects ou autres devront être faites avant la pose du produit, notre responsabilité se limitant au seul remplacement des produits défectueux, à l'exclusion de toute participation aux frais de dépose et repose.

La pose des produits équivaut à leur acceptation. Les modalités de garanties applicables à nos produits sont mentionnées au paragraphe 8 de nos « conditions générales de ventes » telles qu'énoncées au verso de nos tarifs et factures.

• Entretien :

L'environnement immédiat : pollens, poussière, feuilles et végétaux, présence de sels minéraux dans le sol, sont autant d'éléments qui assureront aux surfaces posées, un vieillissement et une patine naturelle qui leur sera propre.

Si vous souhaitez limiter :

- les phénomènes d'efflorescences ;
- la formation de mousses ;
- l'incrustation des tâches domestiques et végétales et faciliter l'entretien de votre dallage, la PROTECTION avec les produits IDÉAL JARDIN est alors OBLIGATOIRE. Avant toute application, le traitement des surfaces avec notre produit NETTOYAGE est nécessaire.

Ne jamais utiliser de nettoyeur haute pression ou nettoyeur à vapeur. Afin d'éviter l'apparition de taches brunes irréversibles, n'utilisez pas d'engrais et produits anti-mousses contenant des sulfates de fer, à proximité de nos dallages. Utilisation strictement interdite de produits de type acide ou dérivés, sels de déverglacage ou autres produits occasionnant une détérioration irréversible de la surface des produits.

Avant la pose, les dalles doivent toujours être stockées verticalement, à l'abri des intempéries et les intercalaires doivent continuer à être utilisés pour maintenir une ventilation entre les produits.

La pose des produits équivaut à leur acceptation.

Drainage : Un drain périphérique doit être réalisé pour compléter la canalisation des eaux pluviales de l'ouvrage.

• Préparation du support :

Pour pose sur assise rigide (dalle béton armé)

Décapez le sol comme ci-dessus puis placer un film anti remontées capillaires,

mettre en place l'armature nécessaire et coulez le béton sur l'épaisseur définie : celle-ci peut varier en fonction des charges prévues.

Des joints de fractionnement doivent délimiter des surfaces de 20 m² au maximum, avec une longueur maximum de 5 m.

La dalle en béton doit présenter une pente de 2% au minimum, être âgée de 2 mois au moins avant la mise en œuvre du dallage, et les défauts de planéité doivent être inférieurs à 5 mm sous la règle de 2 m.

• Pose du dallage en Pierre Naturelle :

Préparation du support : pose sur assise rigide (dalle béton conforme aux exigences du DTU 52.2).

Décapez le sol comme ci-dessus puis placer un film anti-remontées capillaires, mettre en place l'armature nécessaire et coulez le béton sur l'épaisseur définie : celle-ci peut varier en fonction des charges prévues.

Des joints de fractionnement doivent délimiter des surfaces de 20 m² au maximum, avec une longueur maximum de 5 m.

La dalle en béton doit présenter une pente de 2% au minimum, être âgée de 2 mois au moins avant la mise en œuvre du dallage, et les défauts de planéité doivent être inférieurs à 5 mm sous la règle de 2 m.

1 - Pose du dallage en Pierre Naturelle :

L'utilisation d'un maillet, même en caoutchouc, est interdite car elle peut entraîner la formation de microfissures.

S'assurer de la propreté de la surface de collage arrière des produits, par brossage et dépoussiérage.

Pose à la colle sur assise rigide béton.

N'effectuez la pose à la colle que sur un support parfaitement sec, propre et dépoussiéré.

Le mortier colle choisi sera de préférence de type « C2S ».

La pose des dallages doit toujours s'effectuer en double encollage.

Travailler très proprement en nettoyant au fur et à mesure les traces de mortier colle sur la face visible des dallages car elles seront difficiles à éliminer une fois sèches. Les joints de fractionnement du support sont à respecter lors de la pose.

2 - Joints du dallage en Pierre Naturelle :

Le remplissage des joints de dallage est obligatoire !

La largeur des joints doit être de 6 mm au minimum et 40 mm au maximum. Ils doivent être réalisés à l'aide du mortier FABJOINT qui s'applique exclusivement à la poche ou à la machine à jointer.

Nettoyer rapidement les débordements et lissez les joints, ôter les excédents de produit avec une éponge humide soigneusement rincée lors de chaque passe.

Après réalisation des joints, le respect d'un temps de séchage d'environ 1 mois est nécessaire pour tout traitement des surfaces.

• Pose de margelle en Pierre Naturelle :

La pose des margelles en pierre naturelle d'une piscine doit s'effectuer au mortier colle.

Elles doivent être collées sur toute leur largeur, uniquement sur la maçonnerie constituant l'ossature de la piscine.

1 - Joints des margelles :

Les joints des margelles seront réalisés à l'aide du mortier FABJOINT.

On prendra soin, tous les 5 m, de prévoir un joint souple, en mastic élastomère, dont le rôle sera celui d'un joint de dilatation.

Produits de traitement

Afin de limiter :
 - la formation de mousses
 - l'incrustation des tâches domestiques et végétales et faciliter l'entretien de votre dallage, la PROTECTION avec les produits Idéal Jardin est OBLIGATOIRE.
 Avant toute application, le traitement des surfaces avec notre produit NETTOYAGE est nécessaire.

NETTOYAGE

Élimine les laitances de ciment, les efflorescences, les traces de mortier et atténue sensiblement les traces de rouille.



Codes produits	Cond.	Application : diluer de 1/2 à 1/4 en fonction des salissures. Humidifier la surface et pulvériser le produit. Laisser agir 10 à 30 min. Brosser puis rincer abondamment le support. Consommation moyenne : 1 litre pour traiter 10 à 20 m ² . Utilisation : intérieur ou extérieur.
2 litres	113937	Détail
5 litres	083698	
10 litres*	114743	
25 litres*	114750	

PROTECTION DALLAGES

Protège les dallages. Produit écologique qui limite durablement la pénétration de tout type de salissures, même grasses. Limite les efflorescences, la formation des mousses et lichens.



Codes produits	Cond.	Application : utiliser le produit non dilué, et appliquer à l'aide d'un pulvérisateur basse pression (type UVLP), au rouleau ou à la brosse. Imprégner la surface jusqu'à saturation en 2 couches « mouillé sur mouillé ». Sec en 24 heures. Consommation moyenne : 1 litre pour traiter 5 à 7 m ² . Utilisation : extérieur ou intérieur.
2 litres	113951	Détail
5 litres	085814	
10 litres*	114781	
25 litres*	114798	

NETTOYANT EXPRESS

Élimine sans rinçage les salissures liées à l'humidité, la pollution, les traces de feuilles,...



Codes produits	Cond.	Application : utiliser le produit pur, appliquer à l'aide d'un pistolet basse pression (type UVLP) jusqu'à saturation. Préconisation : - support sale + = 1 couche, - support sale ++ = 2 couches, intervalle 1 heure, - support sale +++ = 3 couches Intervalle 1 heure. Consommation moyenne : pour 1 litre = 3 à 6 m ² selon l'importance du nettoyage à réaliser. Utilisation : extérieur.
5 litres	122915	Détail

CURATIF

Dissout par émulsion les salissures grasses et élimine par lavage les mousses, lichens et moisissures.



Codes produits	Cond.	Application : utiliser le produit non dilué. Pulvériser. Laisser agir de 10 à 30 min en fonction de l'encrassement. Brosser puis rincer abondamment pour neutraliser le support. Consommation moyenne : 1 litre pour traiter 5 à 8 m ² . Utilisation : intérieur ou extérieur.
2 litres	113920	Détail
5 litres	083711	
10 litres*	114767	
25 litres*	114774	

PROTECTION PLAGES DE PISCINE

Produit de protection écologique des plages de piscine et margelles, destiné aux zones autour du bassin occasionnellement mouillées (conformément à la norme NF EN 13451 - 1).



Codes produits	Cond.	Application : utiliser le produit non dilué, et appliquer à l'aide d'un pulvérisateur basse pression (type UVLP), au rouleau ou à la brosse. Imprégner la surface jusqu'à saturation en 2 couches « mouillé sur mouillé ». Sec en 24 heures. Consommation moyenne : 1 litre pour traiter 5 à 8 m ² . Utilisation : extérieur.
2 litres	113975	Détail
5 litres	085838	
10 litres*	114828	
25 litres*	114835	

* Sur commande.

Une fiche technique est présente sur chaque emballage. **ATTENTION** : toute réclamation ne pourra être enregistrée que si le produit de traitement utilisé est issu de nos gammes ci-dessus.



Par Fabemi

www.carredarc.com



04 75 96 50 38
N° CONSOMMATEURS



Fabemi

Siège social : 320 RN7 - Le Pont Double - 26290 Donzère
Tél. 04 75 96 50 30 - Fax. 04 75 98 90 51 - www.fabemi.fr
