

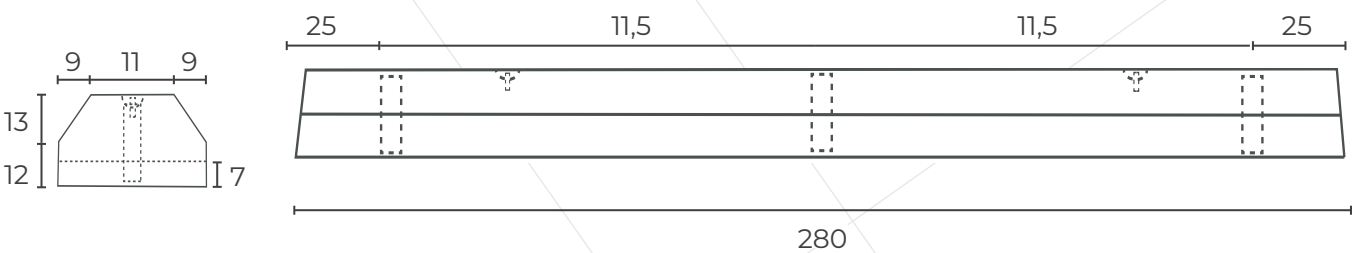
LES PROTECTIONS URBAINES

BORDURE BUTE ROUES

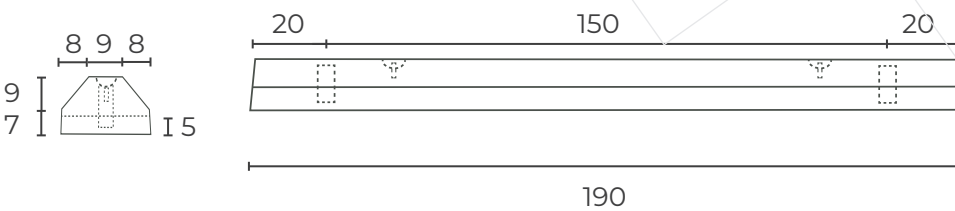


Code article	Type	Longueur (cm)	Largeur (cm)	Hauteur (cm)	Poids (kg)	Quantité / palette	Coloris
139371	PL	280	22/40	25	543	1	Béton
139364	VL	190	9/25	16	128	1	Béton
139388	DESIGN	150	16/20	25	160	1	Béton

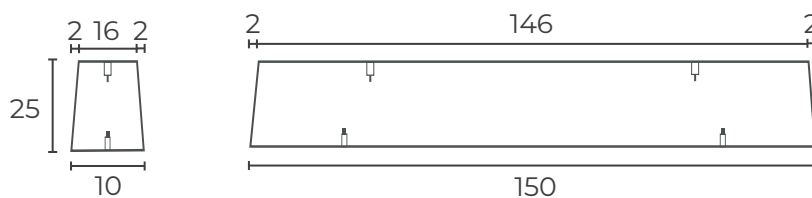
PL (existe sans passage de fourche)



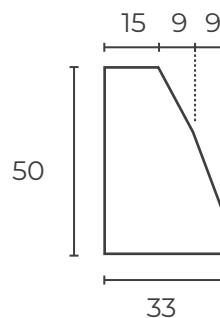

VL



DESIGN



BORDURE ASF



Code article	Longueur (cm)	Largeur (cm)	Hauteur (cm)	Poids (kg)	Quantité / palette	Classe de résistance	Normes	Coloris
030395	100	33	50	299	3	3.5	CE	Béton

INFOS

Le mortier joint doit être dosé à 200kg/m, ne jamais exéder 250 kg/m³ avec un espace vide de 0,5 cm tous les 10 m